



## LUMINÁRIA COM OU SEM EMERGÊNCIA - TLEXE007

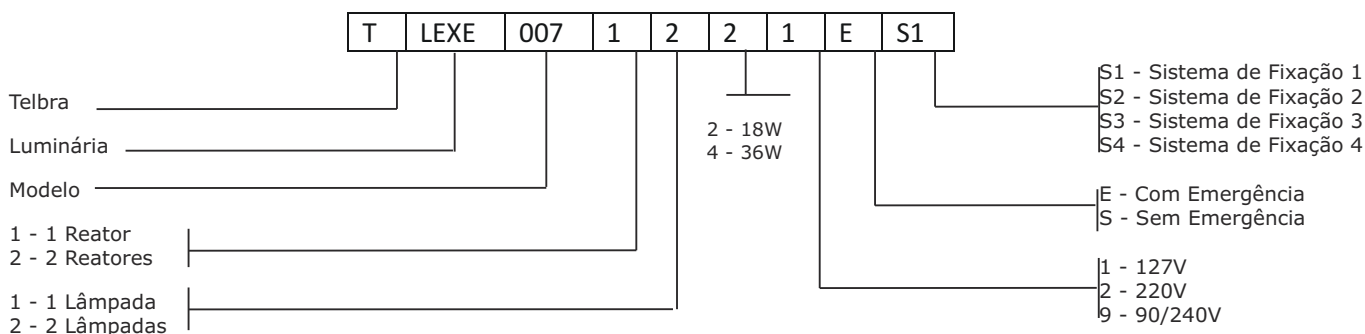
À PROVA DE EXPLOÇÃO  
Ex e

LUMINÁRIA DE SEGURANÇA AUMENTADA NÃO METÁLICA COM OU SEM EMERGÊNCIA PARA LÂMPADA FLUORESCENTE



### Dados técnicos principais:

Classificação:	BR-Ex e II T6;
Zonas:	1, 2, 21 e 22;
Grau de proteção:	IP66/67;
Corpo:	Não metálico, poliéster reforçado com fibra de vidro;
Refletor:	Branco (padrão) ou metalizado (opcional);
Difusor:	Policarbonato;
Lâmpada:	Fluorescente tubular (FL);
Potência da lâmpada:	1x ou 2x18/36W;
Frequência:	50/60Hz;
Tensão/Frequência:	127Vca, 220Vca, ou 90/240Vca + 10% (sem emergência) 127Vca, 220Vca ou 90/240Vca + 10% (com emergência);
Soquete:	Antivibratório;
Micro-chave:	Desenergisa a luminária na abertura;
Reator:	Proteção E.O.L.;
Terminais:	Para cabo de 2,5mm <sup>2</sup> / 4,0mm <sup>2</sup> ;
Entrada:	Prensa cabo;
Diagrama de ligação:	Fornecido junto com a luminária;
Fator de potência:	> 0,98;
Emergência:	1,5 a 3h;
Normas aplicáveis:	NBR IEC 60079-0, NBR IEC 60079-7, NBR IEC 60529;



Direito reservado a Telbra de mudar a qualquer momento as informações dos produtos, bem como acrescentar e/ou tirar produtos da linha.

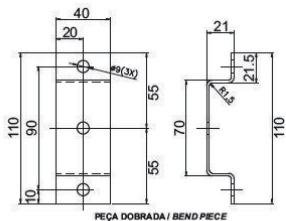
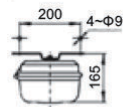


## LUMINÁRIA COM OU SEM EMERGÊNCIA - TLEXE007

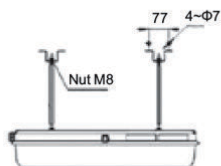
À PROVA DE EXPLOÇÃO  
Ex e

Suporte de fixação:

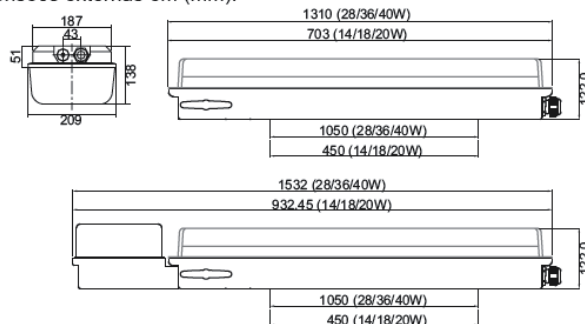
**SISTEMA DE FIXAÇÃO 1**  
SUPORTE DE FIXAÇÃO PARA MONTAGEM NO TETO



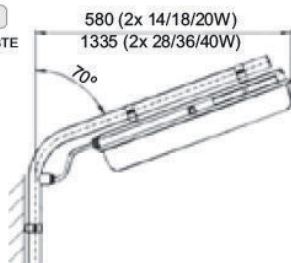
**SISTEMA DE FIXAÇÃO 2**  
SUPORTE PARA MONTAGEM PENDENTE



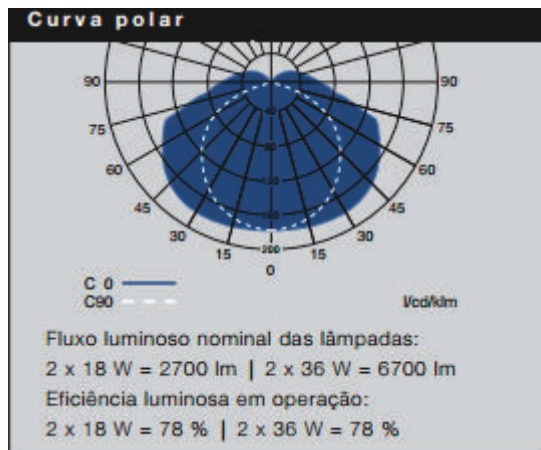
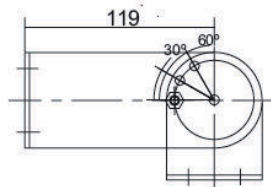
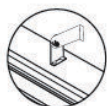
Dimensões externas em (mm):



**SISTEMA DE FIXAÇÃO 3**  
GRAMPO DE FIXAÇÃO EM POSTE DE 1 1/4" a 1 1/2" E POSTE DE 2"



**SISTEMA DE FIXAÇÃO 4**  
SUPORTE AJUSTÁVEL PARA FIXAÇÃO EM PAREDE



\* Dimensões em milímetros

Direito reservado a Telbra de mudar a qualquer momento as informações dos produtos, bem como acrescentar e/ou tirar produtos da linha.